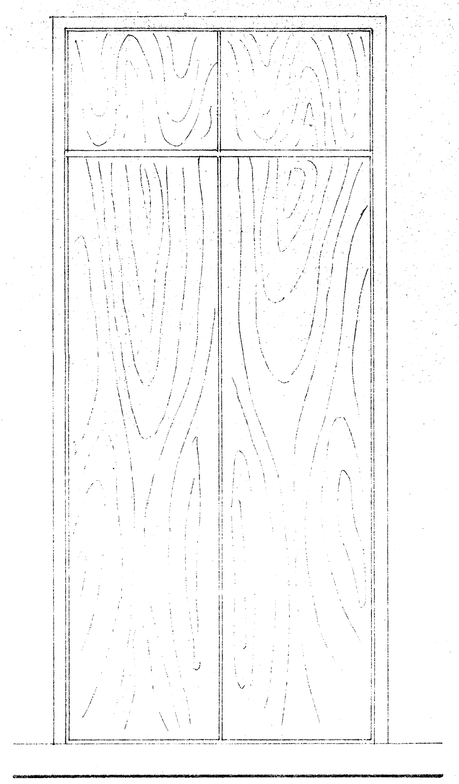

WIDOK SEGMENTU • 1:10

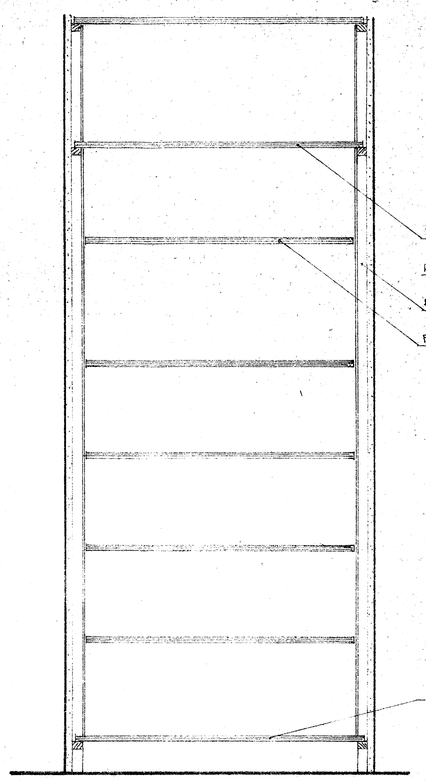

PRZEKRÓJ PODŁUŻNY I-I • 1:10

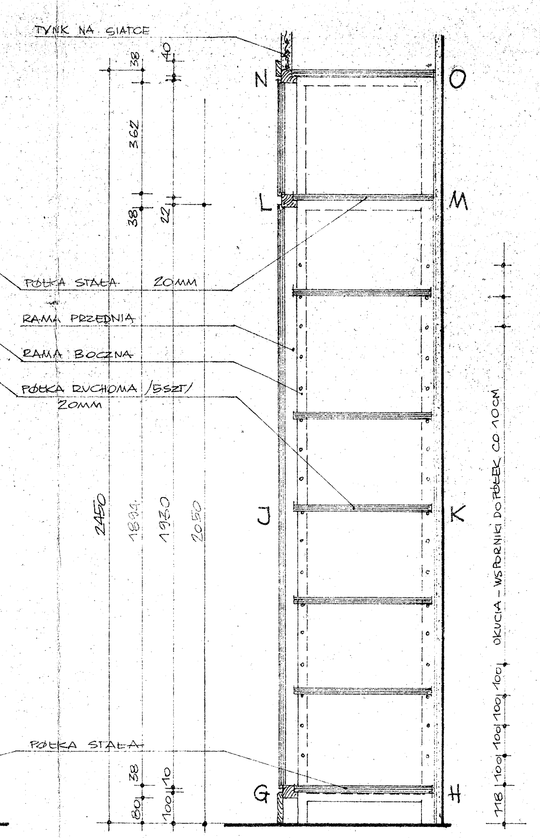

PRZEKRÓJ POPRZECZNY II-II • 1:10

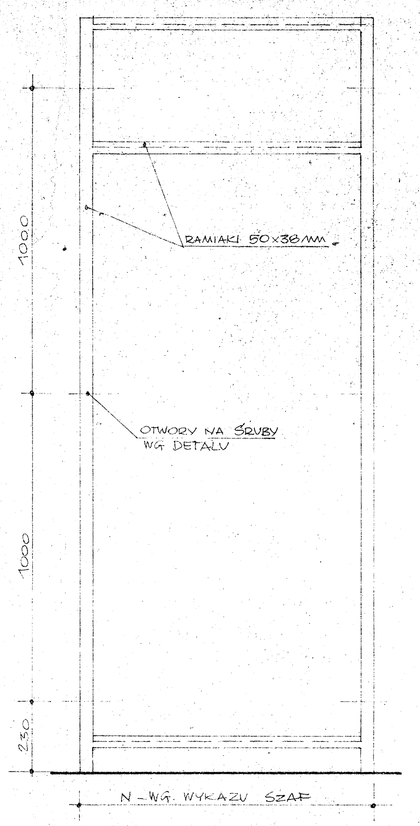

RAMA PRZEDNIA • 1:10

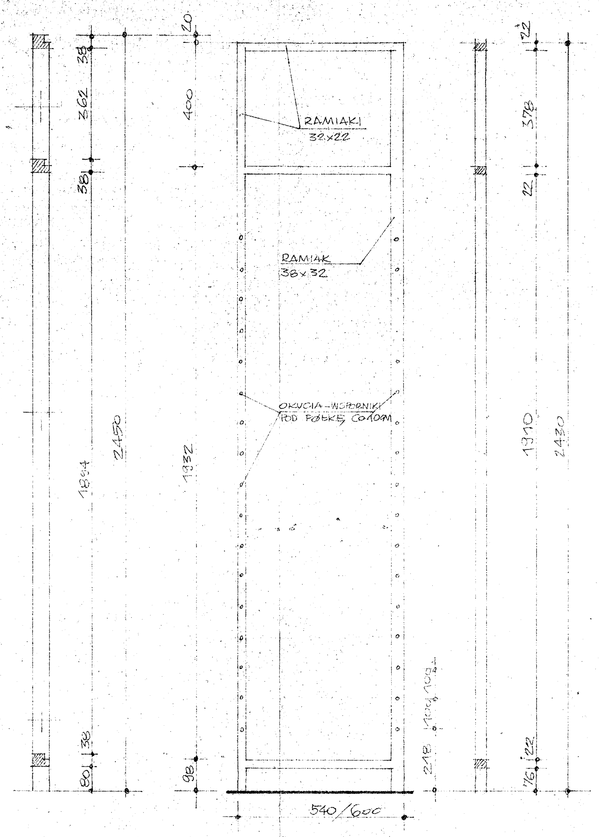

RAMA BOCZNA • 1:10

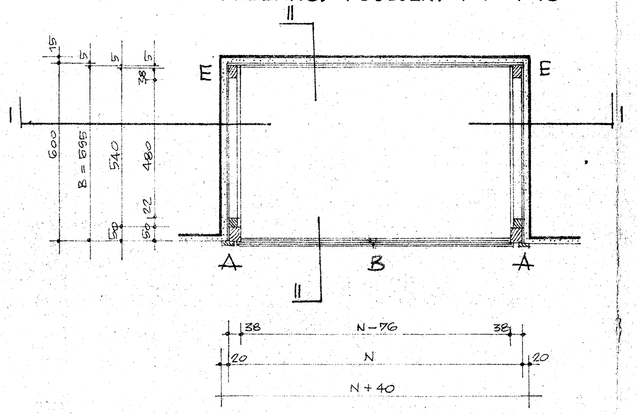

RZUT POZIOMY SEGMENTU POJEDYŃCZEGO • 1:10

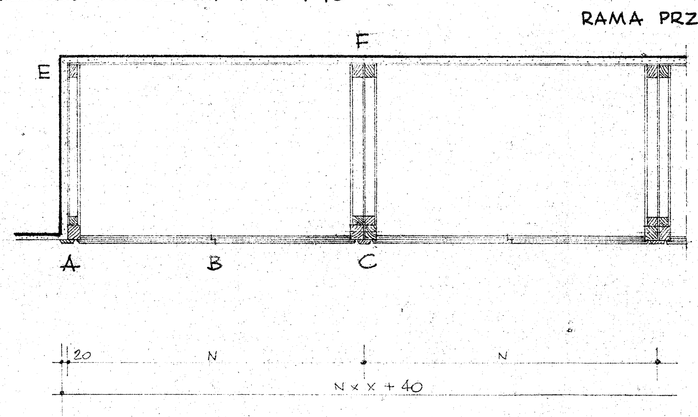

RZUT POZIOMY SEGMENTÓW ZESTAWIONYCH • 1:10

UWAGA !

WYMIAR SZAFY „B" NA RYS. PODANO PRZYKŁADOWO DLA SZAFY O GŁ. 60 CM
WNĘKA 66 CM – B = 655 MM
WNĘKA 60 CM – B = 595 MM

WYMIAR „N" WG. WYKAZU SZAF.

WYKAZ	SZAF	• DETALE RYS. NR.			
SYMBOL NA RYS.	Sz1	Sz2	Sz3	Sz4	Sz5
SCHEMAT SKALA 1:50	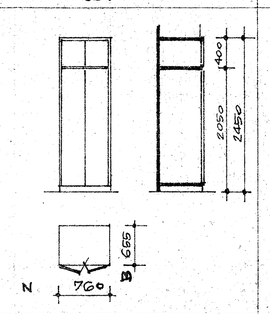	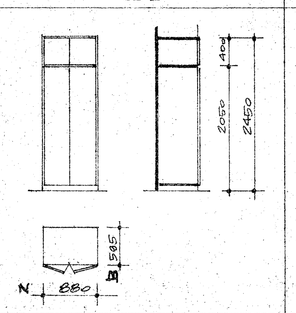	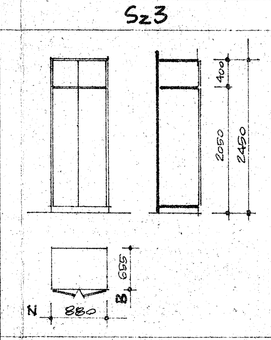	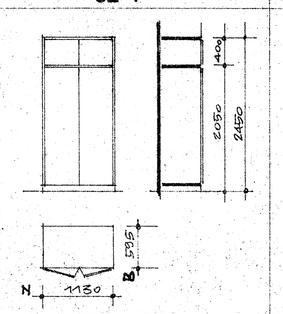	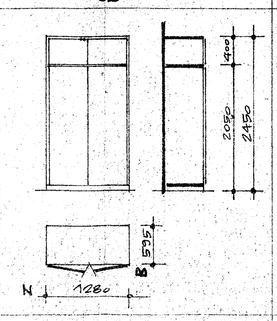
WYMIARY WNĘKI	800 × 660	920 × 600	920 × 660	1170 × 660	1320 × 600
NR. POMIESZCZENIA	01/8, 01/9, 1/1-2, 1/2, 1/3, 1/4, 1/5, 1/9, 1/10, 1/12, 1/13, 2/1-2, 2/2, 2/4, 2/5, 2/11, 2/12	1/6-2, 2/6-3,	2/3-2, 2/8-2, 2/10-2, 2/12	01/13	01/4
ILOŚĆ	19	5	7	1	1

OPIS :

- SZAFY WYKONAĆ Z ELEMENTÓW MONTOWANYCH NA BUDOWIE.
- RAMY PRZEDNIE I BOCZNE WYKONAĆ Z DREWNA SOSNOWEGO BEZ SĘKÓW I SINIZN. CZOŁO RAMY PRZEDNIEJ – FORNIR JESIONOWY
- SKRZYDŁA DRZWIOWE Z PŁYT WIÓROWYCH GR. 18 MM OBUSTRONNIE OKLEIONYCH FORNIREM JESIONOWYM
- LISTWY PRZYMYKOWE I PRZYLGOWE W SKRZYDŁACH DRZWIOWYCH ORAZ LISTWY KRYJĄCE Z DREWNA JESIONOWEGO
- PLECY I BOKI SZAF Z PŁYT PILŚNIOWYCH TWARDYCH LAKIEROWANYCH – GR. 5 MM W KOLORZE BIAŁYM
- COKÓŁ Z DREWNA DĘBOWEGO
- OKUCIA – ZAWIASY TAŚMOWE ZATRZASKI MAGNETYCZNE ZASUWKI WIERZCHNIE, ZAMKI MEBLOWE - WPUSZCZANE
- WYKOŃCZENIE – LAKIER BEZBARWNY
- WYMIARY I ILOŚCI WG WYKAZU
- DETALE WG. RYS. NR.
- PÓŁKI Z PŁYT WIÓROWYCH GR. OBUSTRONNIE LAMINOWANYCH OD CZOŁA OKLEJONYCH PROFILEM PCV

UWAGA : WYMIARY SPRAWDZIĆ W NATURZE

CENTRUM MEDYCYNY DOŚWIADCZALNEJ I KLINICZNEJ PAN
BUD. NR. 8 - ADMINISTRACJA
PROJEKT TECHNICZNY
SZAFY WBUDOWANE

12.

1:10

INŻ. E. BIELOBRADEK

INŻ. Z. ŻELAZNICKI PA - 2
XII - 72